

# Connect

*by BlueLight*

Transforma tus **datos energéticos**  
en **decisiones estratégicas**



**BLUE  
LIGHT**  
ENERGY



**Connect** marca un antes y un después en la forma de gestionar la energía en tu empresa.

Víctor Bravo, Gerente General Blue Light Energy

MIRA CÓMO FUNCIONA



# Una **nueva era** en la **gestión** **energética**

En Blue Light Energy damos un paso adelante para acompañarte en el control total de tu consumo energético.

Te presentamos **Connect 360°**, una plataforma única en el mercado que centraliza, visualiza y optimiza todos los energéticos de tu empresa; **electricidad, diésel, gas natural, GLP** e incluso **agua potable** en un solo lugar y con un solo clic.



# ¿Qué puedes hacer con **Connect 360°**?



## Centralización total de información

- ✓ Visualiza y gestiona en un solo dashboard el **historial completo de consumos** de todos tus energéticos.
- ✓ Revisa las **facturas de todas tus instalaciones**, agrupadas por sucursal, tipo de energético o periodo.
- ✓ Revisa y descarga todos tus contratos o facturas, desde un repositorio disponible.
- ✓ Visualiza las toneladas de CO2 emitidas y evitadas.



## Medición en tiempo real

- ✓ Accede a consumos **horarios** y compara el rendimiento entre instalaciones.
- ✓ Detecta consumos anormales, ineficiencias y oportunidades de ahorro.
- ✓ Informes mensuales que te permitirán tomar mejores decisiones y reducir costos.



## Plantas solares bajo control

- ✓ Consulta el **ahorro real generado mensualmente** por tu planta solar, con indicadores claros y sustentables.
  - ✓ Proyecta ahorros futuros y visualiza el impacto ambiental (toneladas de CO<sub>2</sub> evitadas).
- Muy pronto:** opera tus plantas solares a distancia directamente desde la plataforma.

# Connect 360°: La revolución de los datos en tu organización

Conecta todos tus puntos de consumo energético y gestiona tu operación con datos en tiempo real desde una sola plataforma.

## DASHBOARD

Eléctricos

Energéticos

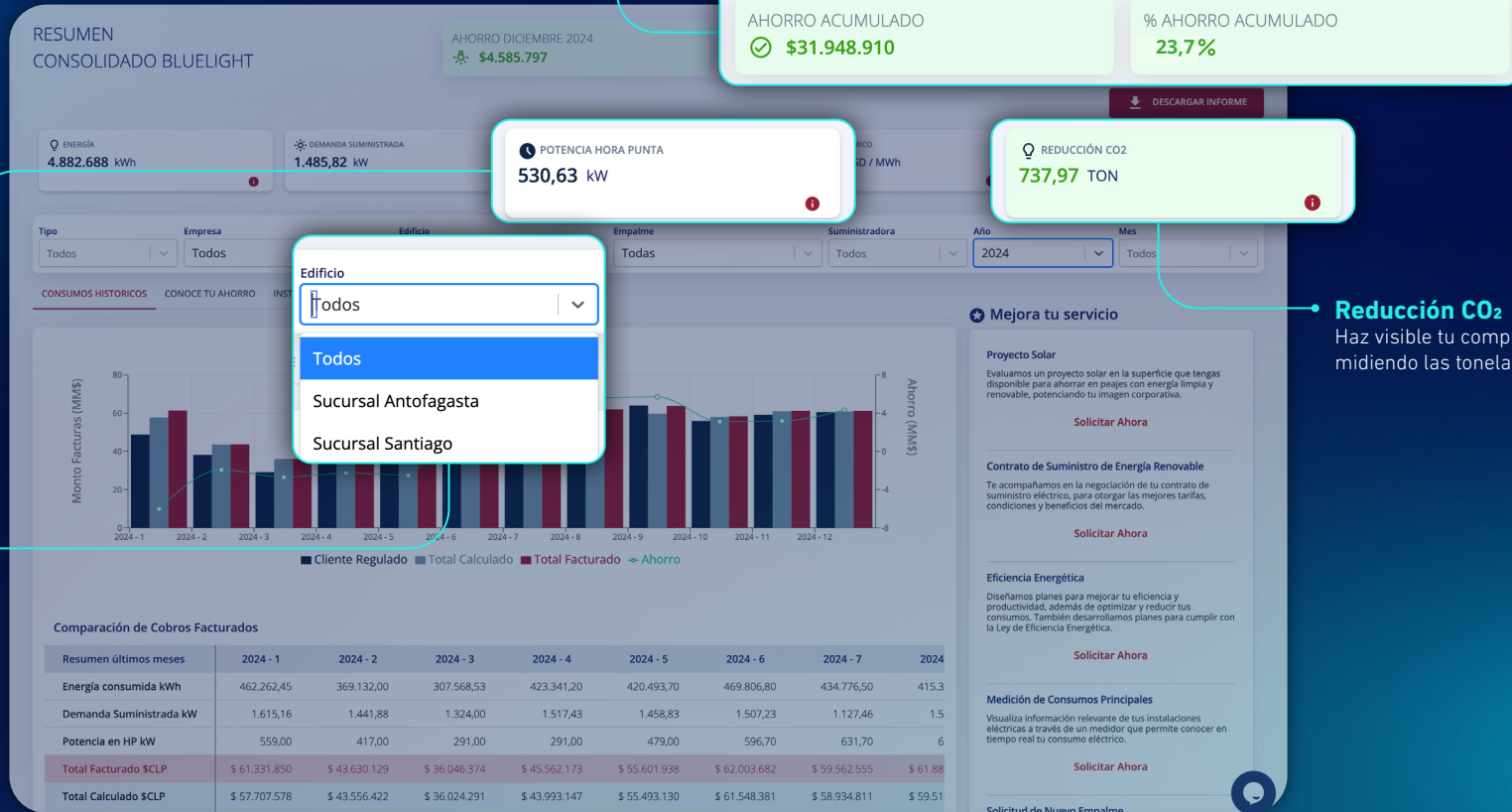
Agua

Consumos Horarios

Power BI

### Conoce tu ahorro

Ver por cada ítem de tu facturación eléctrica, donde se están produciendo los ahorros por ser cliente libre.



### Potencia Hora Punta

Mejora tu eficiencia, evita cobros extra y optimiza tu contrato.

### Agrupación por edificios o sucursales

Agrupar distintos empalmes que puedan suministrar a un mismo edificio o sucursal dentro de una organización.

### Reducción CO2

Haz visible tu compromiso con el medio ambiente, midiendo las toneladas evitadas de dióxido de carbono.



# Todos tus energéticos, en un solo lugar

Compara tus energéticos, conoce tu perfil de consumo y ahorra con una gestión integral

DASHBOARD

Eléctricos

Energéticos

Agua

Consumos Horarios

Power BI



Electricidad



Gas Licuado



Diésel



Gas Natural



Autoconsumo Solar Fotovoltaico



Agua

TUS ENERGÉTICOS

Empresa: Todas las empresas
Edificio: Todos los edificios
Empalme: Todos los empalmes

Unidad: MWh

Energéticos: Consolidados

Desde: ene 2024

Hasta: ene 2025

**Costo Monómico**

\$ 114,22 USD/MWh

**Emisiones evitadas CO2**

974 TON

**DESCARGAR INFORME**

**Consumo energético**

**Distribución mensual de consumos energéticos**

**Distribución de emisiones**

Región	Emisiones
Región Metropolitana de Santiago	1.784,77
Biobío	245,81
Antofagasta	256,65
	8,30

**Comparación de cobros facturados**

Energético	Ultimo consumo MWh	USD/MWh	Nº de facturas
Electricidad	7,00	144,44	17
Gas Licuado	32,15	72,92	11
Petróleo Diésel	55,76	62,00	13
Gas Natural	9,49	110,80	13
Autoconsumo...	41,45	0,00	26

**Accede a tus facturas**

**Costo Monómico**

Compara el costo promedio real de toda tu energía para optimizar tu matriz energética.

**Exporta informes fácilmente**

Descarga reportes en planillas Excel cuando los necesites.

**Emisiones evitadas CO2**

Toneladas de dióxido de carbono evitadas por el consumo de energías renovables según tu contrato.

**Distribución mensual de consumos energéticos**

Mes a mes, identifica el peso de cada energético en tu gasto total.

**Accede a tus facturas.**

Tus facturas se cargan automáticamente.



# Tus consumos de agua potable, en una sola vista

Comprende patrones de consumo y actúa para optimizar tu operación.

## DASHBOARD

Eléctricos

Energéticos

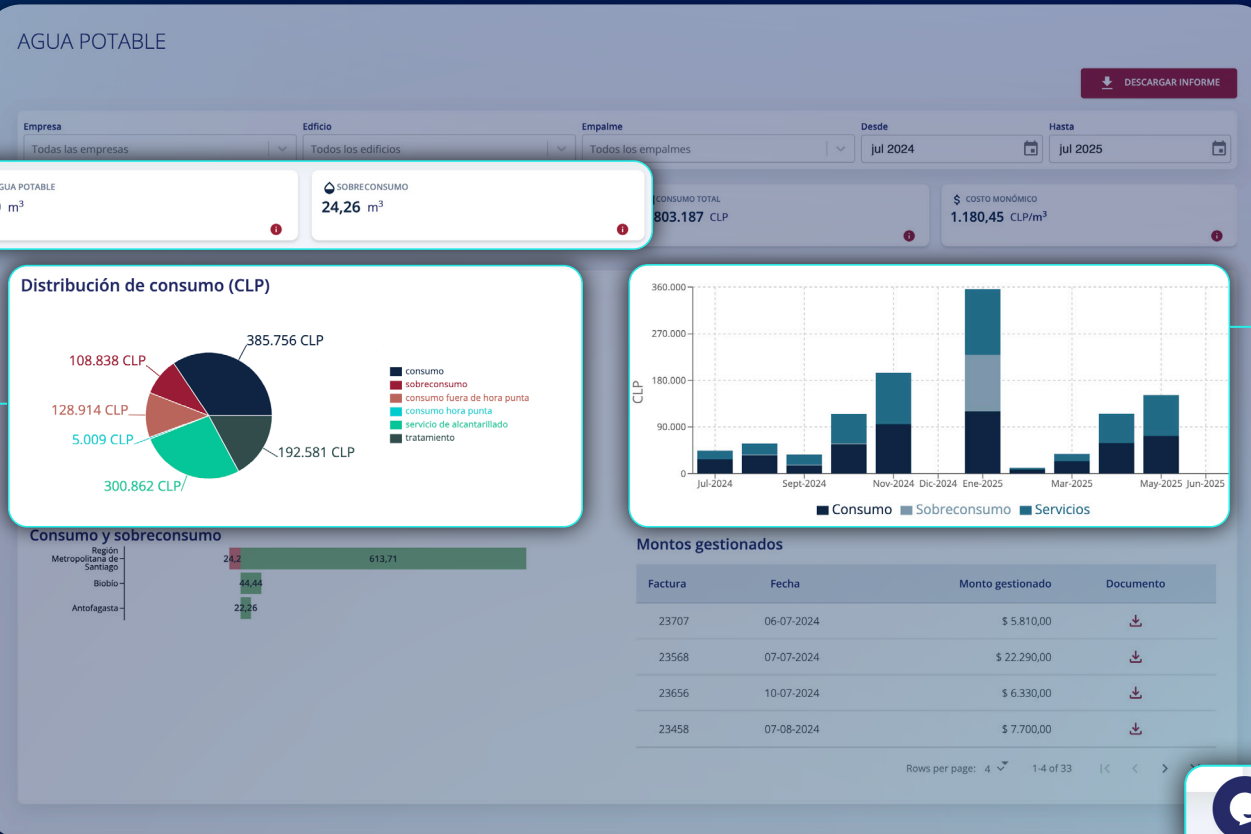
Agua

Consumos Horarios

Power BI

### Controla tu consumo y sobreconsumo

Conoce cuánto pagas a tarifa base y cuánto se encarece por excedentes



### Detalle de tu gasto en agua

Identifica qué servicios elevan el costo y toma mejores decisiones de gestión.

### Alertas

Recibe notificaciones cuando tus contratos estén cercanos a vencer, tengas cobros mal efectuados por parte de la distribuidora, entre otros.

Notificaciones 3

### Tendencia mensual de consumo

Compara tus consumos mes a mes y actúa rápido ante posibles excesos.

### ChatBot

Conéctate con un ejecutivo de Blue Light Energy, en caso que tengas consultas de tus facturas o usabilidad de la plataforma.



# Consumo horario, en tiempo real

Genera ahorros entendiendo tus consumos horarios y gestionándolos de manera más eficiente.

## DASHBOARD

Eléctricos

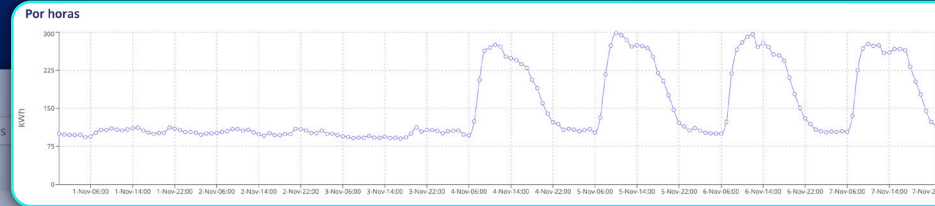
Energéticos

Agua

Consumos Horarios

Power BI

**Consumo por franja horaria**  
Visualiza cuándo consumes más y toma mejores decisiones.



**Curva de carga horaria**  
Observa el comportamiento hora a hora de tus consumos y optimiza tu operación.

CONSUMO HORARIO

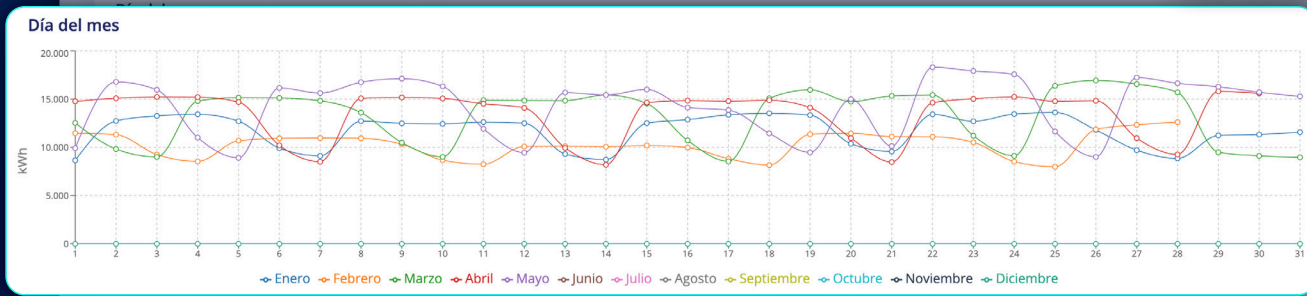
Empresa: Todas las empresas

DETALLADO HORAS

Año: 2025 Mes: Seleccione los meses

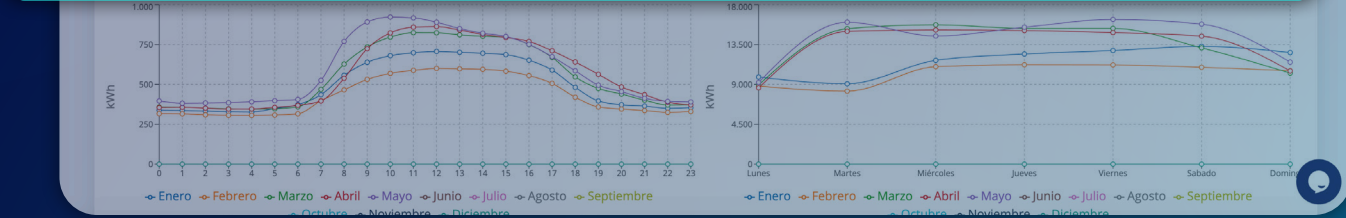
ENERGÍA DIURNA 1.470.432 kWh	ENERGÍA NOCTURNA 437.945 kWh	PROMEDIO ENERGÍA MENSUAL 381.675 kWh	DEMANDA MÁXIMA 1.342 kW	PROMEDIO HORA PUNTA 705 kW
---------------------------------	---------------------------------	---	----------------------------	-------------------------------

Ver en Pulse



**Pulse**  
Acceso a la plataforma de remarcación, donde podrás ver minuto a minuto tus consumos eléctricos.

**Comportamiento de consumo**  
Revisa tu consumo desglosado por horas, días y semanas para tomar mejores decisiones.



\*Información disponible solo para Clientes Libres



# Power BI

**DASHBOARD**

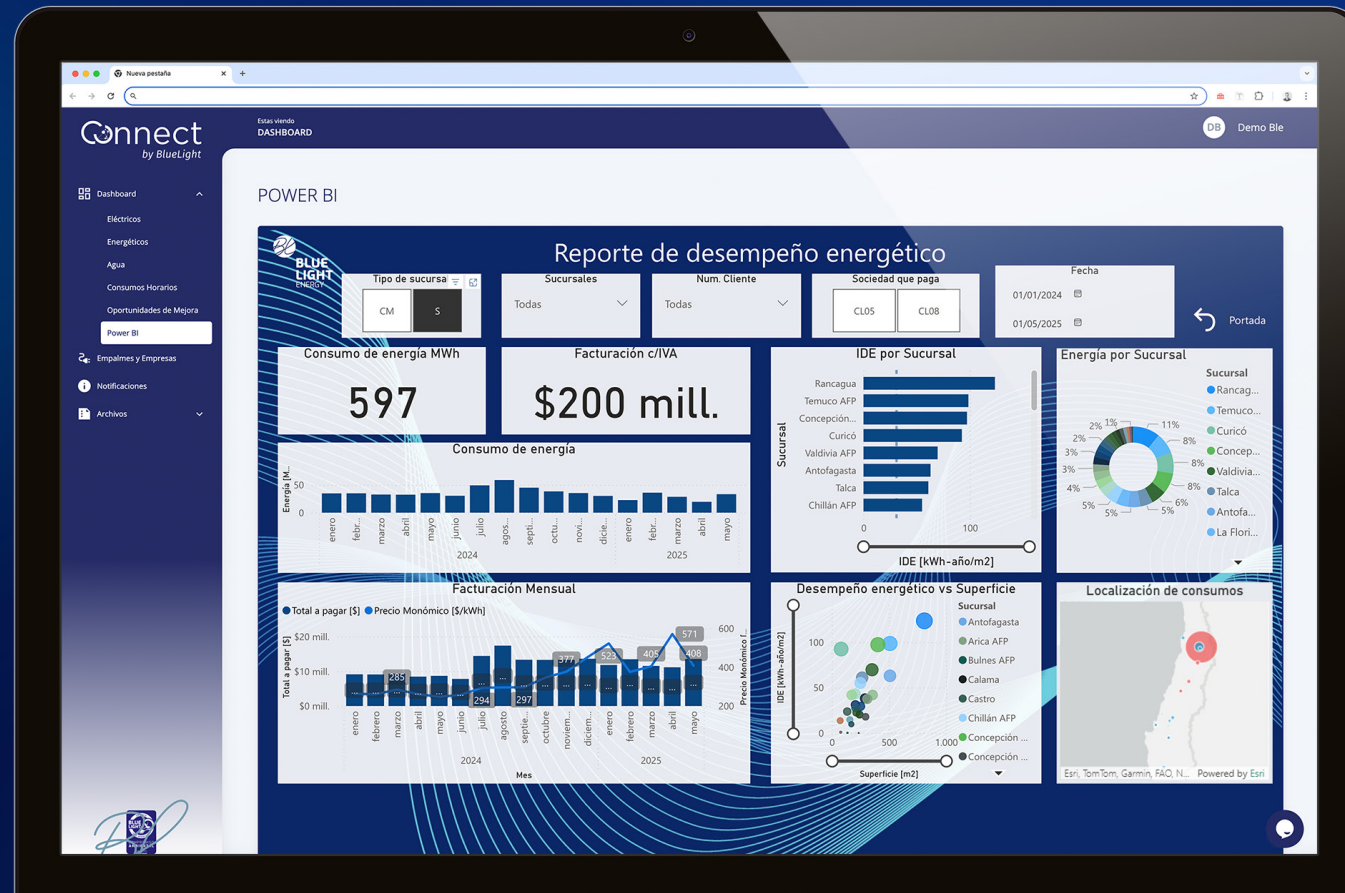
Eléctricos

Energéticos

Agua

Consumos Horarios

Power BI



¿Necesitas análisis más específicos? Con nuestro módulo Power BI podrás:

- Crear dashboards 100% personalizados
- Proyectar demanda con precisión
- Integrar datos de producción
- Generar indicadores clave y mapas de calor interactivos

Y mucho más... Lo que imagines, lo creamos juntos.



# ¿Tu empresa necesita cumplir con el Balance Nacional de Energía (BNE)?

Con Connect 360° puedes:

- ✓ Controlar todos tus energéticos en una sola plataforma.
- ✓ Dejar que nosotros nos encarguemos del BNE por ti.
- ✓ Si gestionas todos tus energéticos con Connect, el BNE va por cuenta nuestra\*.

\*Disponible para clientes Plus y Pro

## Sellos Blue Light: Mejora continua asegurada

Revisa todas tus oportunidades de mejora con los **Sellos Blue Light**, que certifican el cumplimiento de buenas prácticas y muestran en qué áreas puedes seguir optimizando.



## PLANES CONNECT 360°

FUNCIONALIDADES	BASIC	PLUS	PRO
Dashboard Eléctricos	✓	✓	✓
Agrupación de empalmes dentro de una organización	✓	✓	✓
ChatBot con ejecutivos BLE	✓	✓	✓
Comparación mensualizada de Cobros Facturados	✓	✓	✓
Descarga tu información a archivos Excel	✓	✓	✓
Conoce tu ahorro (Cliente Libre)	✓	✓	✓
Detalle y diferencias Facturas	✓	✓	✓
Dashboard Energéticos	✓	✓	✓
Cuantificación Energías Renovables y Emisiones	✓	✓	✓
Comparación de Cobros por Energético	✓	✓	✓
Dashboard Agua Potable	✓	✓	✓
Cuantificación de Consumos o Sobreconsumos		✓	✓
Dashboard Consumos Horarios (Cliente Libre)		✓	✓
Dashboard Oportunidades de Mejora		✓	✓
Sellos de Certificación Blue Light		✓	✓
Repositorio de Archivos y Contratos		✓	✓
Sección de Notificaciones		✓	✓
Recibe recomendaciones para optimizar tus consumos			✓
Reuniones trimestrales			✓
<b>Power BI personalizado</b>			✓
Pronosticos de demanda			✓
Calculo de utilización por empalme			✓
Mapas de calor			✓
Diseño a la medida			✓



Transforma tus **datos**  
**energéticos en decisiones**  
**estratégicas**



**BLUE  
LIGHT**  
ENERGY

Alonso de Córdova 5900  
oficina 603 Las Condes, Santiago

[contacto@ble.cl](mailto:contacto@ble.cl)